


Sistema para Desarrollo Integral de la Familia en el Municipio de León, Guanajuato
Estado Analítico del Ejercicio del Presupuesto de Egresos
Clasificación por Objeto del Gasto (Capítulo y Concepto)
Del 01 de Enero al 30 de Junio del 2023


Concepto	Egresos					Subejercicio 6 = (3 - 4)
	Aprobado	Ampliaciones/ (Reducciones)	Modificado	Devengado	Pagado	
	1	2	3 = (1 + 2)	4	5	
Servicios Personales	133,245,990.81	80,000.00	133,325,990.81	62,105,106.02	62,105,106.02	71,220,884.79
Remuneraciones al Personal de Carácter Permanente	86,553,017.91	-176,500.00	86,376,517.91	40,630,356.75	40,630,356.75	45,746,161.16
Remuneraciones al Personal de Carácter Transitorio		0.00	0.00			0.00
Remuneraciones Adicionales y Especiales	12,720,338.35	510,500.00	13,230,838.35	6,624,105.23	6,624,105.23	6,606,733.12
Seguridad Social	22,030,683.46	-163,000.00	21,867,683.46	9,770,391.25	9,770,391.25	12,097,292.21
Otras Prestaciones Sociales y Económicas	11,941,951.09	-91,000.00	11,850,951.09	5,080,252.79	5,080,252.79	6,770,698.30
Previsiones		0.00				0.00
Pago de Estímulos a Servidores Públicos		0.00				0.00
Materiales y Suministros	2,622,009.60	4,547,347.51	7,169,357.11	4,554,978.78	4,540,738.24	2,614,378.33
Materiales de Administración, Emisión de Documentos y Artículos Oficiales	868,000.00	2,724,309.40	3,592,309.40	1,213,563.71	1,213,563.71	2,378,745.69
Alimentos y Utensilios	702,009.60	854,087.00	1,556,096.60	1,530,361.19	1,516,770.65	25,735.41
Materias Primas y Materiales de Producción y Comercialización		0.00				0.00
Materiales y Artículos de Construcción y de Reparación	269,000.00	403,621.12	672,621.12	574,365.77	574,365.77	98,255.35
Productos Químicos, Farmacéuticos y de Laboratorio	123,000.00	36,024.76	159,024.76	138,992.93	138,924.93	20,031.83
Combustibles, Lubricantes y Aditivos	600,000.00	222,300.00	822,300.00	749,334.35	749,334.35	72,965.65
Vestuario, Blancos, Prendas de Protección y Artículos Deportivos	0.00	129,349.38	129,349.38	129,228.18	128,826.18	121.20
Materiales y Suministros Para Seguridad		0.00				0.00
Herramientas, Refacciones y Accesorios Menores	60,000.00	177,655.85	237,655.85	219,132.65	218,952.65	18,523.20
Servicios Generales	20,065,009.59	5,337,413.50	25,402,423.09	10,156,254.69	10,134,016.66	15,246,168.40
Servicios Básicos	1,398,000.00	-99,031.00	1,298,969.00	914,613.64	914,613.64	384,355.36
Servicios de Arrendamiento	0.00	33,083.01	33,083.01	32,619.39	32,619.39	463.62
Servicios Profesionales, Científicos, Técnicos y Otros Servicios	11,639,000.00	-884,012.01	10,754,987.99	4,807,918.39	4,791,606.78	5,947,069.60
Servicios Financieros, Bancarios y Comerciales	390,000.00	-225,789.85	164,210.15	93,581.44	93,581.44	70,628.71
Servicios de Instalación, Reparación, Mantenimiento y Conservación	4,200,000.00	6,034,451.55	10,234,451.55	1,971,029.30	1,971,029.30	8,263,422.25
Servicios de Comunicación Social y Publicidad.	0.00	0.00	0.00	0.00	0.00	0.00
Servicios de Traslado y Viáticos	333,009.60	-20,490.77	312,518.83	201,266.10	201,266.10	111,252.73
Servicios Oficiales	1,270,000.02	-4,840.82	1,265,159.20	829,154.65	823,717.58	436,004.55
Otros Servicios Generales	834,999.97	504,043.39	1,339,043.36	1,306,071.78	1,305,582.43	32,971.58
Transferencias, Asignaciones, Subsidios y Otras Ayudas	6,865,000.00	-251,492.26	6,613,507.74	4,858,536.65	4,842,287.41	1,679,971.09
Transferencias Internas y Asignaciones al Sector Público						
Transferencias al Resto del Sector Público		75,000.00	75,000.00			
Subsidios y Subvenciones						
Ayudas Sociales	6,865,000.00	-326,492.26	6,538,507.74	4,858,536.65	4,842,287.41	1,679,971.09
Pensiones y Jubilaciones						
Transferencias a Fideicomisos, Mandatos y Otros Análogos						
Transferencias a la Seguridad Social						
Donativos						
Transferencias al Exterior						
Bienes Muebles, Inmuebles e Intangibles	0.00	1,314,187.30	1,314,187.30	1,039,963.23	1,036,893.08	274,224.07
Mobiliario y Equipo de Administración		930,044.45	930,044.45	930,044.45	926,974.30	0.00
Mobiliario y Equipo Educacional y Recreativo		0.00	0.00	0.00		0.00
Equipo e Instrumental Médico y de Laboratorio		0.00	0.00			0.00
Vehículos y Equipo de Transporte		268,000.00	268,000.00	0.00	0.00	268,000.00
Equipo de Defensa y Seguridad		0.00	0.00			0.00
Maquinaria, Otros Equipos y Herramientas		109,928.36	109,928.36	109,918.78	109,918.78	9.58
Activos Biológicos			0.00			0.00

Sistema para Desarrollo Integral de la Familia en el Municipio de León, Guanajuato
Estado Analítico del Ejercicio del Presupuesto de Egresos
Clasificación por Objeto del Gasto (Capítulo y Concepto)
Del 01 de Enero al 30 de Junio del 2023

Concepto	Egresos					Subejercicio 6 = (3 - 4)
	Aprobado	Ampliaciones/ (Reducciones)	Modificado	Devengado	Pagado	
	1	2	3 = (1 + 2)	4	5	
Bienes Inmuebles			0			0.00
Activos Intangibles		6,214.49	6,214.49	0.00	0.00	6,214.49
Inversión Pública	0.00	0.00	0.00	0.00	0.00	0.00
Obra Pública en Bienes de Dominio Público						
Obra Pública en Bienes Propios						
Proyectos Productivos y Acciones de Fomento						
Inversiones Financieras y Otras Provisiones						
Inversiones Para el Fomento de Actividades Productivas.						
Acciones y Participaciones de Capital						
Compra de Títulos y Valores						
Concesión de Préstamos						
Inversiones en Fideicomisos, Mandatos y Otros Análogos						
Otras Inversiones Financieras						
Provisiones para Contingencias y Otras Erogaciones Especiales						
Participaciones y Aportaciones						
Participaciones						
Aportaciones						
Convenios						
Deuda Pública						
Amortización de la Deuda Pública						
Intereses de la Deuda Pública						
Comisiones de la Deuda Pública						
Gastos de la Deuda Pública						
Costo por Coberturas						
Apoyos Financieros						
Adeudos de Ejercicios Fiscales Anteriores (Adefas)						
Total del Gasto	162,798,010.00	11,027,456.05	173,825,466.05	82,714,839.37	82,659,041.41	91,035,626.68



 Directora General
 Lic. Liz Alejandra Esparza Frausto


 Directora Administrativa
 C.P. María de la Luz Ivette Lazcano Salinas


 Coord. De Presupuesto
 I.I. Mauricio Escobedo Barco

Sistema para Desarrollo Integral de la Familia en el Municipio de León, Guanajuato
Estado Analítico del Ejercicio del Presupuesto de Egresos
Clasificación Económica (por Tipo de Gasto)
Del 01 de Enero al 30 de Junio del 2023

Concepto	Egresos					Subejercicio
	Aprobado	Ampliaciones/ (Reducciones)	Modificado	Devengado	Pagado	
	1	2	3 = (1 + 2)	4	5	
Gasto Corriente	162,798,010.00	11,027,456.05	173,825,466.05	82,714,839.37	82,659,041.41	91,035,626.68
Gasto de Capital						
Amortización de la Deuda y Disminución de Pasivos						
Pensiones y Jubilaciones						
Participaciones						
Total del Gasto	162,798,010.00	11,027,456.05	173,825,466.05	82,714,839.37	82,659,041.41	91,035,626.68



Directora General
 Lic. Liz Alejandra Esparza Frausto



Directora Administrativa
 C.P. María de la Luz Ivette Lazcano Salinas



Coord. De Presupuesto
 I.I. Mauricio Esobedo Barco

Sistema para Desarrollo Integral de la Familia en el Municipio de León, Guanajuato
Estado Analítico del Ejercicio del Presupuesto de Egresos
Clasificación Administrativa
Del 01 de Enero al 30 de Junio del 2023

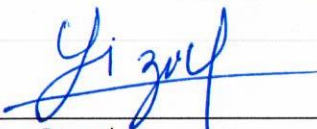
Concepto	Egresos					Subejercicio
	Aprobado	Ampliaciones/ (Reducciones)	Modificado	Devengado	Pagado	
	1	2	3 = (1 + 2)	4	5	
Sistema para Desarrollo Integral de la Familia en el Municipio de León, Dependencia o Unidad Administrativa 2 Dependencia o Unidad Administrativa 3 Dependencia o Unidad Administrativa 4 Dependencia o Unidad Administrativa 6 Dependencia o Unidad Administrativa 7 Dependencia o Unidad Administrativa 8 Dependencia o Unidad Administrativa xx	162,798,010.00	11,027,456.05	173,825,466.05	82,714,839.37	82,659,041.41	91,035,626.68
Total del Gasto	162,798,010.00	11,027,456.05	173,825,466.05	82,714,839.37	82,659,041.41	91,035,626.68


Gobierno (Federal/Estatal/Municipal) de León
Estado Analítico del Ejercicio del Presupuesto de Egresos
Clasificación Administrativa
Del 01 de Enero al 30 de Junio del 2023

Concepto	Egresos					Subejercicio
	Aprobado	Ampliaciones/ (Reducciones)	Modificado	Devengado	Pagado	
	1	2	3 = (1 + 2)	4	5	
Poder Ejecutivo Poder Legislativo Poder Judicial Órganos Autónomos						
Total del Gasto						

Sector Paraestatal del Gobierno (Federal/Estatal/Municipal) de León
Estado Analítico del Ejercicio del Presupuesto de Egresos
Clasificación Administrativa
Del 01 de Enero al 30 de Junio del 2023

Concepto	Egresos					Subejercicio
	Aprobado	Ampliaciones/ (Reducciones)	Modificado	Devengado	Pagado	
	1	2	3 = (1 + 2)	4	5	
Entidades Paraestatales y Fideicomisos No Empresariales y No Financieros	162,798,010.00	11,027,456.05	173,825,466.05	82,714,839.37	82,659,041.41	91,035,626.68
Instituciones Públicas de la Seguridad Social						
Entidades Paraestatales Empresariales No Financieras con Participación Estatal Mayoritaria						
Fideicomisos Empresariales No Financieros con Participación Estatal Mayoritaria						
Entidades Paraestatales Empresariales Financieras Monetarias con Participación Estatal Mayoritaria						
Entidades Paraestatales Financieras No Monetarias con Participación Estatal Mayoritaria						
Fideicomisos Financieros Públicos con Participación Estatal Mayoritaria						
Total del Gasto						



 Directora General
 Lic. Liz Alejandra Esparza Frausto



 Directora Administrativa
 C.P. María de la Luz Ivette Lazcano Salinas



 Coord. De Presupuesto
 I.I. Mauricio Escobedo Barco

Sistema para Desarrollo Integral de la Familia en el Municipio de León, Guanajuato
Estado Analítico del Ejercicio del Presupuesto de Egresos
Clasificación Funcional (Finalidad y Función)
Del 01 de Enero al 30 de Junio del 2023

Concepto	Egresos					Subejercicio 6 = (3 - 4)
	Aprobado	Ampliaciones/ (Reducciones)	Modificado	Devengado	Pagado	
	1	2	3 = (1 + 2)	4	5	
Gobierno						
Legislación						
Justicia						
Coordinación de la Política de Gobierno						
Relaciones Exteriores						
Asuntos Financieros y Hacendarios						
Seguridad Nacional						
Asuntos de Orden Público y de Seguridad Interior						
Otros Servicios Generales						
Desarrollo Social						
Protección Ambiental						
Vivienda y Servicios a la Comunidad						
Salud						
Recreación, Cultura y Otras Manifestaciones Sociales						
Educación						
Protección Social						
Otros Asuntos Sociales	162,798,010.00	11,027,456.05	173,825,466.05	82,714,839.37	82,659,041.41	91,035,626.68
Desarrollo Económico						
Asuntos Económicos, Comerciales y Laborales en General						
Agropecuaria, Silvicultura, Pesca y Caza						
Combustibles y Energía						
Minería, Manufacturas y Construcción						
Transporte						
Comunicaciones						
Turismo						
Ciencia, Tecnología e Innovación						
Otras Industrias y Otros Asuntos Económicos						
Otras no Clasificadas en Funciones Anteriores						
Transacciones de la Deuda Pública / Costo Financiero de la Deuda						
Transferencias, Participaciones y Aportaciones Entre Diferentes Niveles y						
Ordenes de Gobierno						
Saneario del Sistema Financiero						
Adeudos de Ejercicios Fiscales Anteriores						
Total del Gasto	162,798,010.00	11,027,456.05	173,825,466.05	82,714,839.37	82,659,041.41	91,035,626.68


 Directora General
 Lic. Liz Alejandra Esparza Frausto


 Directora Administrativa
 C.P. María de la Luz Ivette Lazcano Salinas


 Coord. De Presupuesto
 I.I. Mauricio Escobedo Barco